

DATI INVALSI 2022-2023

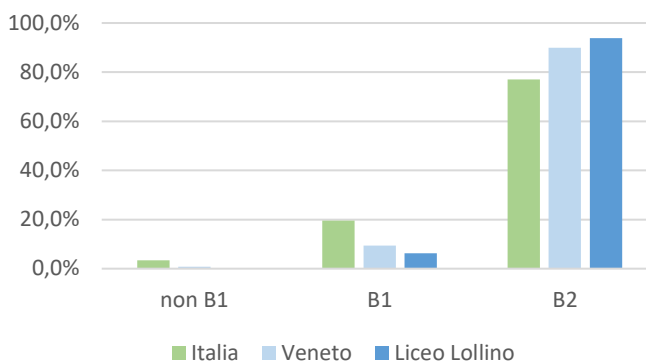
Classe quinta. Rapporto con i licei scientifici, classici e linguistici.

Liceo classico

Inglese - reading

	non B1	B1	B2
Italia	3,4%	19,6%	77,0%
Veneto	0,8%	9,4%	89,9%
Liceo Lollino	0,0%	6,3%	93,8%

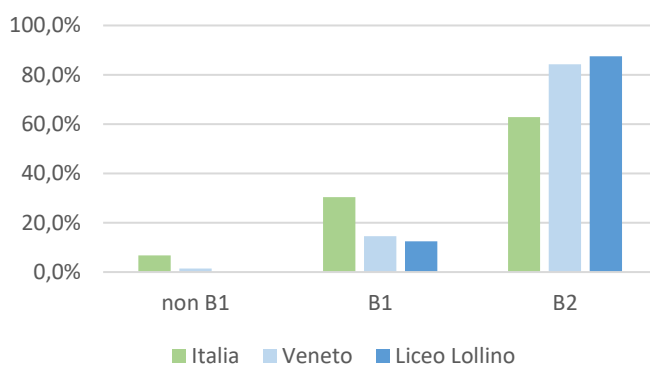
Inglese reading | Liceo classico



Inglese - listening

	non B1	B1	B2
Italia	6,7%	30,4%	62,9%
Veneto	1,4%	14,5%	84,2%
Liceo Lollino	0,0%	12,5%	87,5%

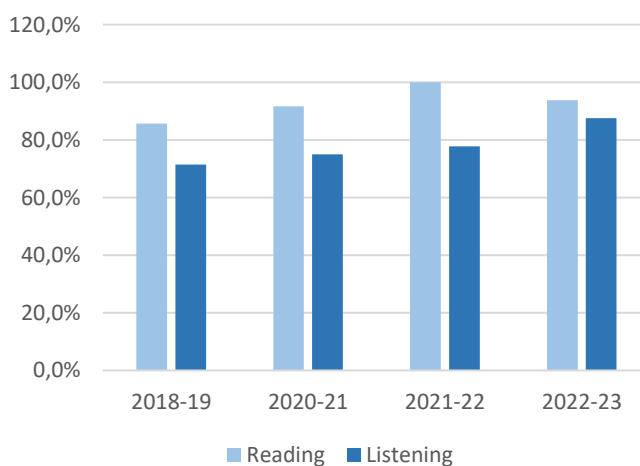
Inglese listening | Liceo classico



Storico inglese reading

	non B1	B1	B2
2018-19	0,0%	14,3%	85,7%
2020-21	0,0%	8,3%	91,7%
2021-22	0,0%	0,0%	100,0%
2022-23	0,0%	6,3%	93,8%

Inglese | Dati storici



Storico inglese listening

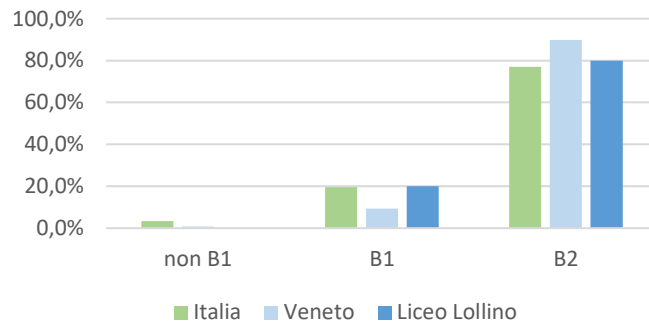
	non B1	B1	B2
2018-19	0,00%	28,60%	71,40%
2020-21	0,00%	25,00%	75,00%
2021-22	0,00%	22,20%	77,80%
2022-23	0,00%	12,50%	87,50%

Liceo scientifico

Inglese - reading

	non B1	B1	B2
Italia	3,4%	19,6%	77,0%
Veneto	0,8%	9,4%	89,9%
Liceo Lollino	0,0%	20,0%	80,0%

Inglese reading | Liceo scientifico



Inglese - listening

	non B1	B1	B2
Italia	6,7%	30,4%	62,9%
Veneto	1,4%	14,5%	84,2%
Liceo Lollino	0,0%	20,0%	80,0%

Inglese listening | Liceo scientifico

